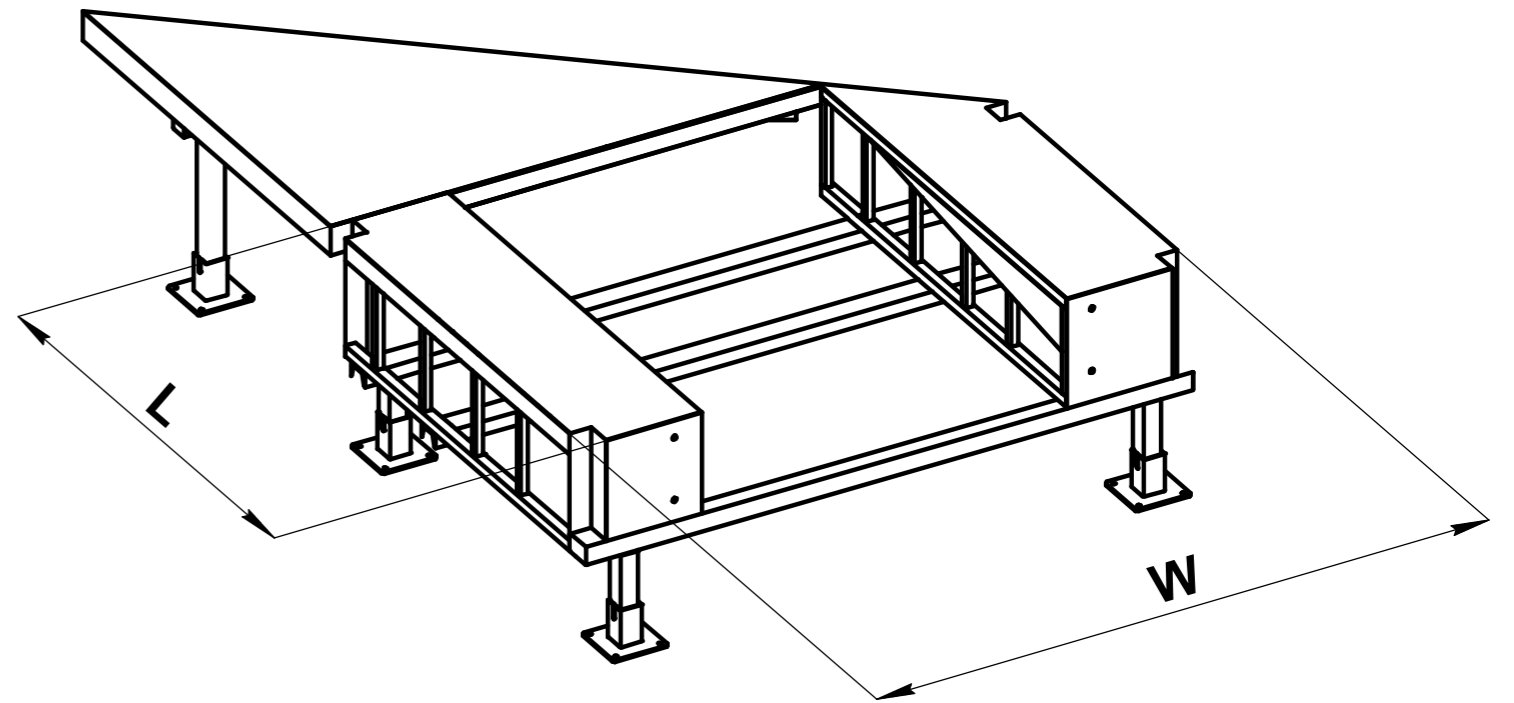
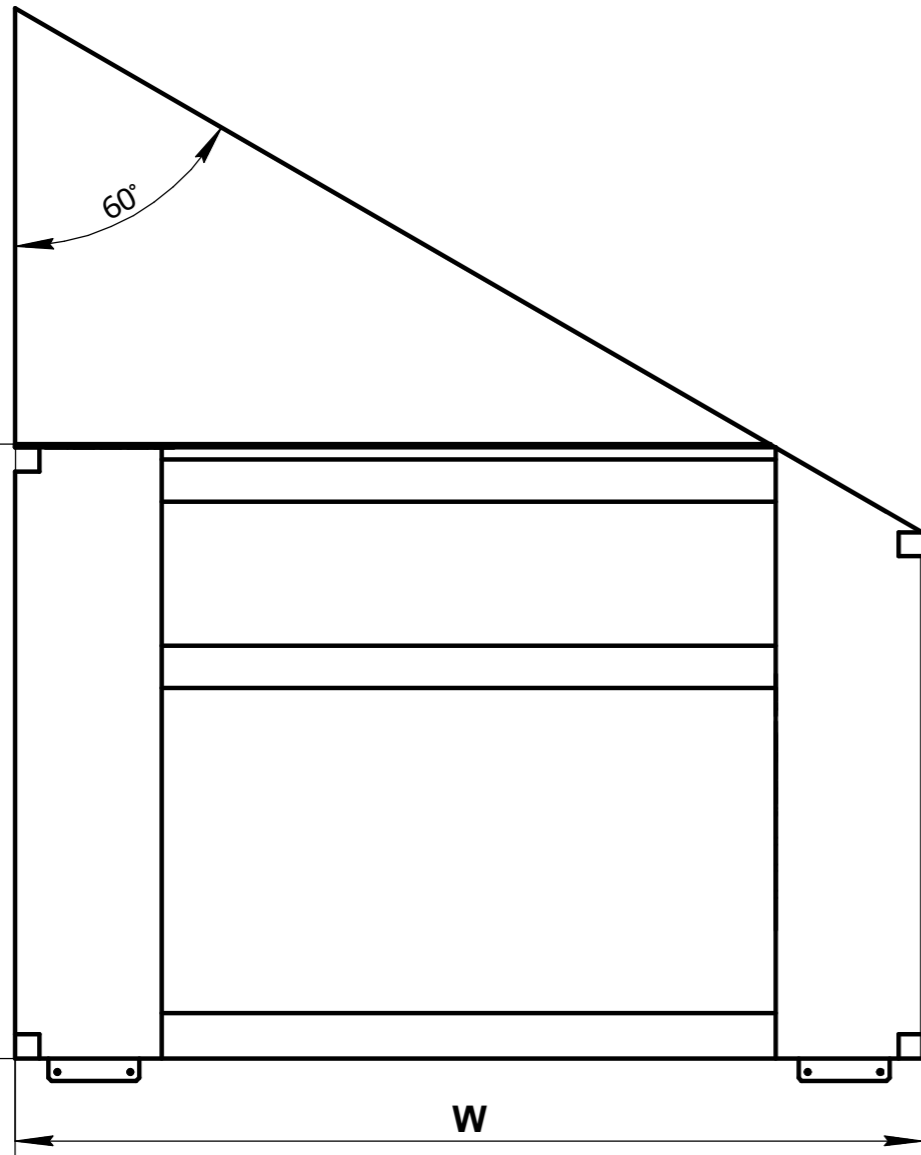
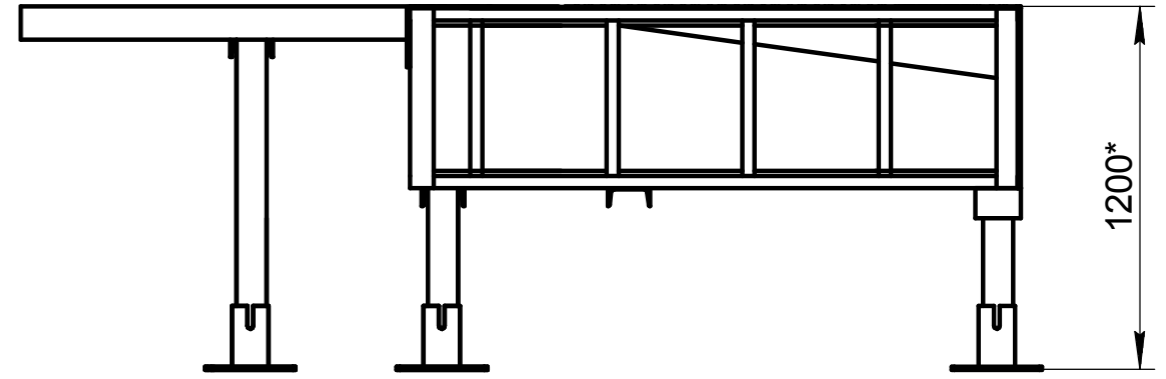


Модель фермы выносной FEN 60

На данном эскизе изображена ферма выносная косая (60°) шириной 3000мм под уравнительную платформу с поворотной аппаратурой встроенного типа длиной 2000мм, шириной 2000мм, высотой 600мм.



- * - Размер для справок.
- Для получения более подробной информации обращайтесь в компанию "DoorHan".

L=длина уравнительной платформы +30мм

				Модель фермы выносной FEN 60			
				Ферма выносная косая (60°) под уравнительную платформу механическую и с поворотной аппаратурой встроенного типа	Лист	Масса	Масштаб
					Лист	Листов	
Изм.	Лист	№ докум.	Подп.	Дата	Европейская линейка		
Разраб.					DOORHAN®		
Проб.							
Т.контр.					Копировал		
Н.контр.					Формат А3		
Утв.							

Перв. примен.

Справ. №

Подп. и дата

Инв. № дубл.

Взам. инв. №

Подп. и дата

Инв. № подл.